

Catalogue produits **VENDING 2022**

ED. 02/2022

Applicable au 1^{er} Mars 2022



Machines et accessoires





Coffee Vending Machines





Solista



Groupe Café
Z 4000



EXE
MDB
Protocoles
compatibles



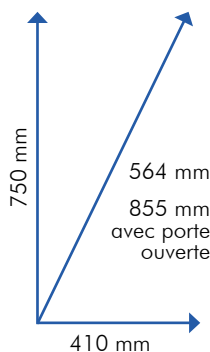
Sélections
directes



42 kg



1900 W



Accessoires

962250	SOCLE NON ÉQUIPE GRIS/PORTE NOIRE (H 800 X L 410 X P 525 MM)	
962251	SOCLE ÉQUIPE GRIS/PORTE NOIRE (H 800 X L 410 X P 525 MM)	
962252	SOCLE ÉQUIPE NOIR/PORTE NOIRE (H 800 X L 410 X P 525 MM)	
962258	SOCLE ÉQUIPE GRIS/PORTE NOIRE + PRÉDISPOSE EXE (H 800 X L 410 X P 525 MM)	
962260	SOCLE NOIR VIDE AVEC SERRURE RIELDA	
962273	KIT AUTO-ALIMENTATION 20L POUR SOCLE	
962257	KIT MODULE POSTÉRIEUR + AUTO-ALIMENTATION 20L (CONNEXION MINISNAKKY)	
+	962256	MODULE DE PAIEMENT LATÉRAL (CONNEXION AVEC MINISNAKKY)
962254	KIT DE PAIEMENT EXE-MDB PORTE	
962253	KIT RACCORDEMENT CLAVIER SOLISTA/MINISNAKKY	
962275	KIT BLUERED FIXE (VOIR TARIF NEWIS)	

Pour l'installation Solista/Minisnakky + monnayeur-rendeur : prévoir les accessoires 962256 + 962254 + 962253.

Solista Espresso 962121



Simple
expresso



1 chaudière

Nb de gobelets 200
Nb de bacs 6
Nb de sélections 10
(dont 2 présélections)
Nb de palettes 180
Chaudière 0,5 L

Accessoires inclus

- 962271 Kit photocellule détection gobelet
- 962270 Couvercle + serrure caisse à monnaie

Gobelets

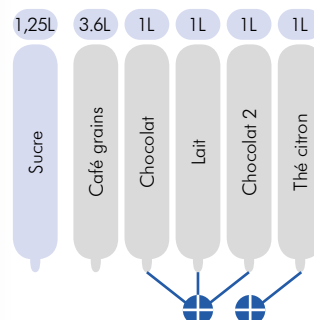


Ø 70/71
165 ml

Palettes



115 + 105





Brio Up



Groupe Café Z 3000



EXE MDB Protocoles compatibles



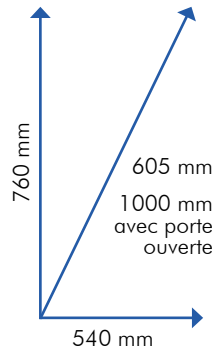
Sélections directes



65 kg



1300 W



Accessoires

		ES	IN
961829	SOCLE ÉQUIPE (AVEC KIT EAUX USÉES ET RÉCUPÉRATION DES MARCS) + RIELDA	•	•
961252	KIT AUTO-ALIMENTATION 20L	•	•
961843	KIT PHOTOCÉLULE DÉTECTION GOBELET	•	•
962707	KIT RACCORDEMENT CLAVIER CAPACITIF BRIO UP	•	•
961846	SUR-CLAVIER BRAILLE	•	•
961811	KIT PURE ZONE NEW	•	•
962526	KIT BLUERED FIXE (VOIR TARIF NEWIS)	•	•

* A commander au service pièces détachées

Brio Up Espresso 961087



Simple expresso



1 chaudière

Accessoire inclus

- Compteur mécanique

Nb de gobelets 300
Nb de bacs 6
Nb de sélections 14 (dont 2 présélections)
Nb de palettes 255
Chaudière 0,3 L

Gobelets

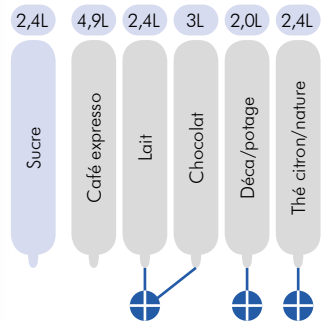


Ø 70/71
165 ml

Palettes



115 + 105 + 95 mm



Brio Up Instant 961165



Instant

Accessoire inclus

- Compteur mécanique

Nb de gobelets 300
Nb de bacs 7
Nb de sélections 14 (dont 2 présélections)
Nb de palettes 255
Chauffe-eau 3,8 L

Gobelets

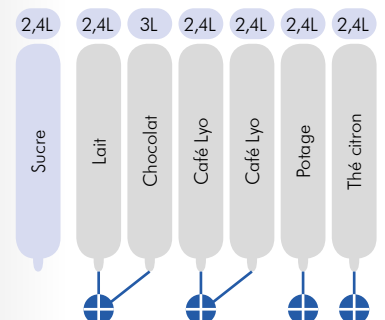


Ø 70/71
165 ml

Palettes



115 + 105 + 95 mm





Concerto One



Groupe Café
Z 4000



Sélections
directes



Protocoles
compatibles



123 kg



1850 W

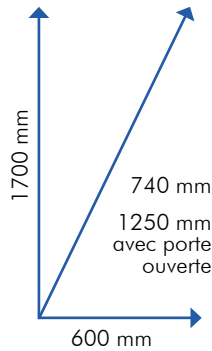


Photo non contractuelle

Nouvelle esthétique

Accessoires

		ES
962514	KIT AUTO-ALIMENTATION 2X20L	•
962714	KIT AUTO-ALIMENTATION 20L	•
964455	KIT MASTER/SLAVE CHAUD+SNACK	•
960152	COUVERCLE CAISSE À MONNAIE	•
962713	KIT RÉCHAUFFEUR STEGO	•
962728	SUR-CLAVIER BRAILLE	•
962737	KIT PURE ZONE NEW	•
FR0102	ÉCRAN VIDEO 13" (VOIR TARIF NEWIS)	•
962526	KIT BLUERED FIXE (VOIR TARIF NEWIS)	•

* A commander au service pièces détachées

Concerto One Espresso 962630



Simple
expresso



1 chaudière

Accessoires inclus

- Kit photocellule
détection gobelet

Gobelets

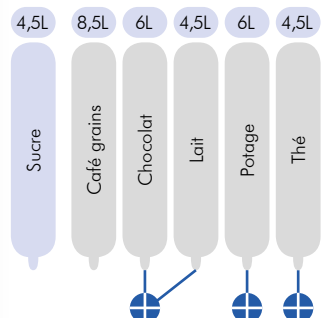


Ø 70/71
165 ml

Palettes



105 + 90 mm



Nb de gobelets 500
Nb de bacs 6
Nb de sélections 20
(dont 2 présélections)
Nb de palettes 450
Chaudière 0,5 L



Concerto



Groupe Café
Z 4000



Sélections
directes



Protocoles
compatibles



123 kg



1850 W

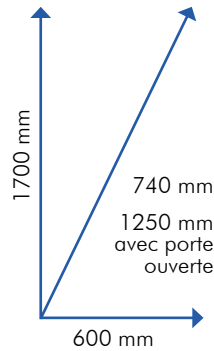


Photo non contractuelle
Nouvelle esthétique

Accessoires

		ES	2ES
962703	KIT RÉGULATION AUTOMATIQUE MOUTURE ES	•	
962706	KIT RÉGULATION AUTOMATIQUE MOUTURE 2ES		•
962714	KIT AUTO-ALIMENTATION 20L	•	•
964455	KIT MASTER/SLAVE CHAUD+SNACK	•	•
962700	KIT TôLERIE POUR MISE EN BATTERIE CONCERTO-MELODIA-MELODIA SL	•	•
962729	KIT PHOTOCELLULE + ÉCLAIRAGE ZONE DE DISTRIBUTION + GRILLE REHAUSSE RÉCEPTACLE	•	•
962718	KIT PHOTOCELLULE DÉTECTION GOBELET + ÉCLAIRAGE ZONE DE DISTRIBUTION (POUR MACHINES PRÉ-ÉQUIPÉES)	•	•
960471	KIT SIROPS (2 PARFUMS)	•	•
962713	KIT RÉCHAUFFEUR STEGO	•	•
962728	SUR-CLAVIER BRAILLE	•	•
962737	KIT PURE ZONE NEW	•	
FR0102	ÉCRAN VIDEO 13" (VOIR TARIF NEWIS)	•	•
962526	KIT BLUERED FIXE (VOIR TARIF NEWIS)	•	•

* A commander au service pièces détachées

Concerto Expresso 962621



Simple
expresso



1 chaudière

Nb de gobelets 500
Nb de bacs 7
Nb de sélections 20
(dont 2 présélections)
Nb de palettes 450
Chaudière 0,5 L

Accessoires inclus

- 960152 Couvercle caisse à monnaie
- Kit photocellule détection gobelet
- Compteur mécanique
- 962521 Introduction monnaie sécurisée

Gobelets

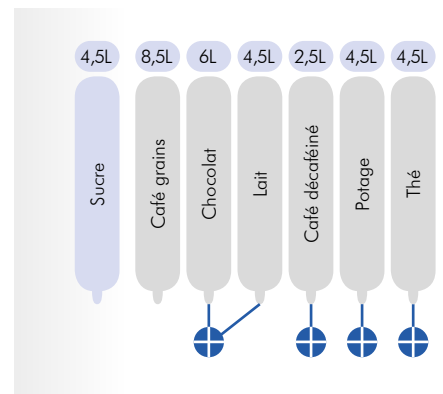


Ø 70/71
165 ml

Palettes



105 + 95 mm



Concerto Double Espresso 962659



Double
expresso



1 chaudière

Nb de gobelets 500
Nb de bacs 8
Nb de sélections 20
(dont 2 présélections)
Nb de palettes 450
Chaudière 0,5L

Accessoires inclus

- Kit photocellule détection gobelet
- 960152 Couverture caisse à monnaie
- Compteur mécanique
- 962521 Introduction monnaie sécurisée

Gobelets

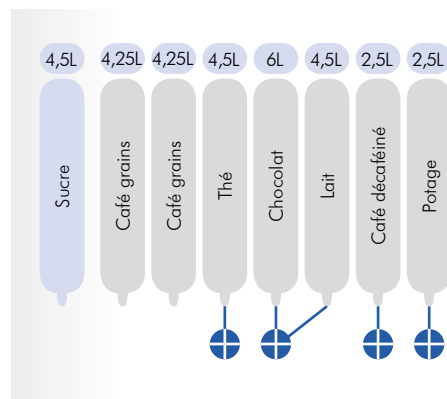


Ø 70/71
165 ml

Palettes



105 + 95 mm





Concerto Touch



Groupe Café Z 4000



Machine connectée



Écran tactile 13.3"- Full HD



Protocoles compatibles



135 kg



1850 W

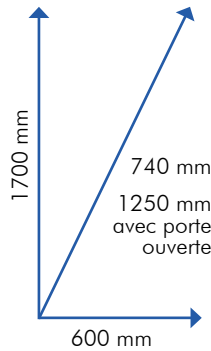


Photo non contractuelle

Nouvelle esthétique

Accessoires

962714	KIT AUTO-ALIMENTATION 20L
962703	KIT RÉGULATION AUTOMATIQUE MOUTURE ES
964455	KIT MASTER/SLAVE CHAUD+SNACK
962700	KIT TÔLERIE POUR MISE EN BATTERIE CONCERTO-MELODIA
962718	KIT PHOTOCÉLULE DÉTECTION Gobelet + ÉCLAIRAGE ZONE DE DISTRIBUTION (POUR MACHINES PRÉ-ÉQUIPÉES)
962713	KIT RÉCHAUFFEUR STEGO
962737	KIT PURE ZONE NEW
FR0102	ÉCRAN VIDEO 13" (VOIR TARIF NEWIS)
962526	KIT BLUERED FIXE (VOIR TARIF NEWIS)

* A commander au service pièces détachées

Concerto Touch Espresso 962627



Simple expresso



1 chaudière

Nb de gobelets 500
Nb de bacs 7
Nb de sélections Jusqu'à 40
Nb de palettes 450
Chaudière 0,5 L

Accessoires inclus

- Kit photocellule détection gobelet
- 960152 Couvercle caisse à monnaie
- Compteur mécanique
- 962521 Introduction monnaie sécurisée

Gobelets

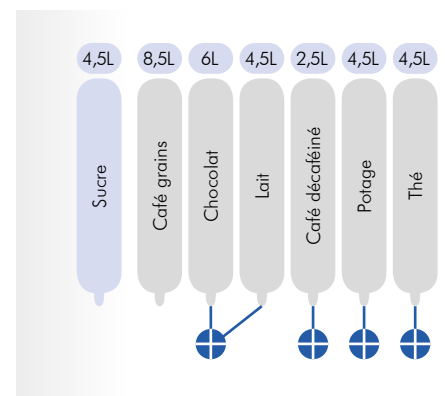


Ø 70/71
165 ml

Palettes



105 + 95 mm





Opera One



Groupe Café
Z 4000



EXE
MDB
Protocoles
compatibles



Sélections
directes



135 kg ES



1850 W

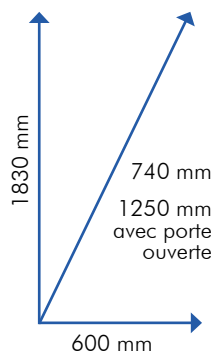


Photo non contractuelle
Nouvelle esthétique

Accessoires

ES

962514	KIT AUTO-ALIMENTATION 2X20L	•
962714	KIT AUTO-ALIMENTATION 20L	•
964455	KIT MASTER/SLAVE GAMME CHAUD+SNACK	•
962707	KIT RACCORDEMENT CLAVIER	•
960152	COUVERCLE CAISSE À MONNAIE	•
962713	KIT RÉCHAUFFEUR STEGO	•
962728	SUR-CLAVIER BRAILLE	•
962737	KIT PURE ZONE NEW	•
FR0102	ÉCRAN VIDEO 13" (VOIR TARIF NEWIS)	•
962526	KIT BLUERED FIXE (VOIR TARIF NEWIS)	•

* A commander au service pièces détachées

Opera One Espresso 968061



Simple
expresso



1 chaudière

Accessoires inclus

- Kit photocellule détection gobelet

Gobelets

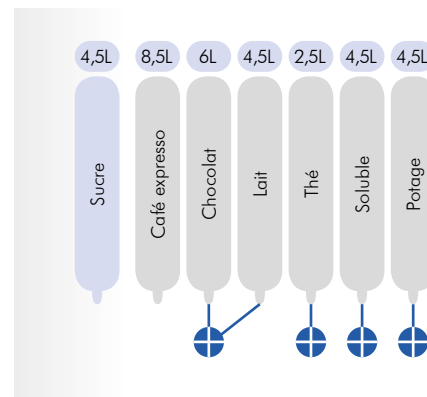


Ø 70/71
165 ml

Palettes



105 + 90 mm



Nb de gobelets 620
Nb de bacs 7
Nb de sélections 20
(dont 2 présélections)
Nb de palettes 550
Chaudière 0,5 L



Opera



Groupe Café
Z 4000



EXE
MDB
Protocoles
compatibles



Sélections
directes



135 kg ES
115 kg IN



1850 W ES
2350 W IN

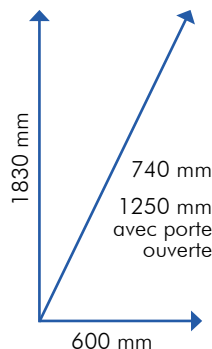


Photo non contractuelle
Nouvelle esthétique

Accessoires

		ES	2ES	IN
962514	KIT AUTO-ALIMENTATION 2X20L	•	•	•
962703	KIT RÉGULATION AUTOMATIQUE MOUTURE ES	•		
962706	KIT RÉGULATION AUTOMATIQUE MOUTURE 2ES		•	
962707	KIT RACCORDEMENT CLAVIER	•	•	•
962710	KIT 8 ^{EME} BAC IN			•
962714	KIT AUTO-ALIMENTATION 20L	•	•	
962729	KIT PHOTOCELLULE + ÉCLAIRAGE ZONE DE DISTRIBUTION + GRILLE REHAUSSE RÉCEPTACLE	•	•	•
962718	KIT PHOTOCELLULE DÉTECTION GOBELET+ ÉCLAIRAGE ZONE DE DISTRIBUTION (POUR MACHINES PRÉ-ÉQUIPÉES)	•	•	
962713	KIT RÉCHAUFFEUR STEGO	•	•	•
964455	KIT MASTER/SLAVE CHAUD+SNACK	•	•	•
960471	KIT SIROPS (2 PARFUMS)	•	•	•
962728	SUR-CLAVIER BRAILLE	•	•	•
962737	KIT PURE ZONE NEW	•	•	•
FR0102	ÉCRAN VIDEO 13" (VOIR TARIF NEWIS)	•	•	•
962526	KIT BLUERED FIXE (VOIR TARIF NEWIS)	•	•	•

* A commander au service pièces détachées

Opera Espresso 968052



Simple
Espresso



1 chaudière

Nb de gobelets 620
Nb de bacs 8
Nb de sélections 20
(dont 2 présélections)
Nb de palettes 550
Chaudière 0,5 L

Accessoires inclus

- Introduction monnaie sécurisée
- Kit photocellule détection gobelet
- 960152 Couvercle détection gobelet
- 960152 Caisse à monnaie
- Compteur mécanique

Gobelets

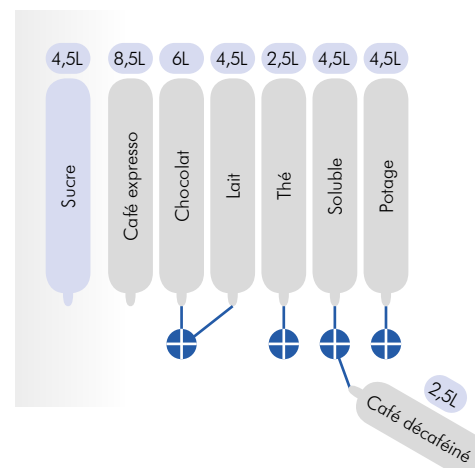


Ø 70/71
165 ml

Palettes



105 + 95 mm



Opera Double Espresso 968141



Double
expresso



1 chaudière

Nb de gobelets 620
Nb de bacs 9
Nb de sélections 20
 (dont 2 présélections)
Nb de palettes 550
Chaudière 0,5 L

Accessoires inclus

- Introduction monnaie sécurisée
- Kit photocellule détection gobelet
- 960152 Couvercle caisse à monnaie
- Compteur mécanique

Gobelets

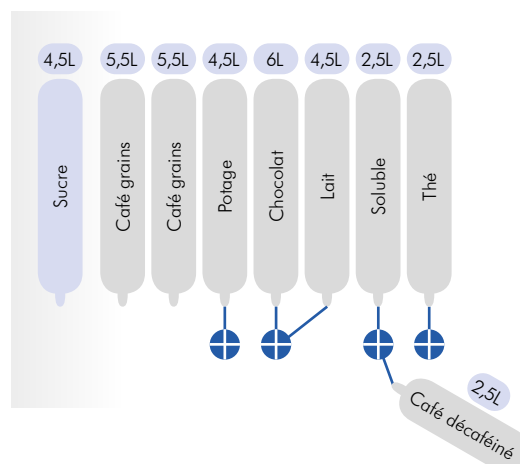


Ø 70/71
165 ml

Palettes



105 + 95 mm



Opera Instant 968258



Instant

Nb de gobelets 620
Nb de bacs 7
Nb de sélections 20
 (dont 2 présélections)
Nb de palettes 550
Chauffe-eau 5,3 L

Accessoires inclus

- Introduction monnaie sécurisée
- 962702 Kit photocellule détection gobelet + éclairage zone de distribution
- 960152 Couvercle caisse à monnaie
- Compteur mécanique

Gobelets

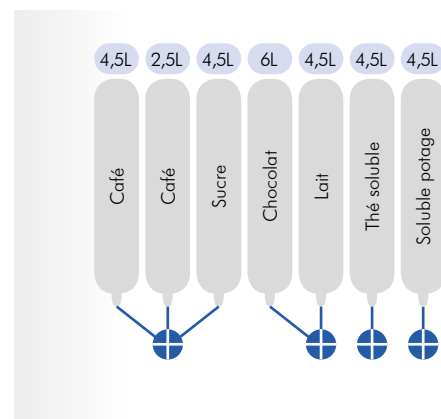


Ø 70/71
165 ml

Palettes



105 + 95 mm





Opera Touch



Groupe Café Z 4000



Machine connectée



Écran tactile 13,3"- Full HD



Protocoles compatibles



135 kg



1850 W

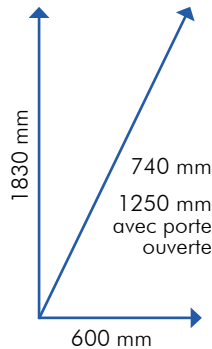


Photo non contractuelle
Nouvelle esthétique

Accessoires

	ES	2ES	ESMC
962714 KIT AUTO-ALIMENTATION 20L	•	•	•
962514 KIT AUTO-ALIMENTATION 2X20L	•	•	•
962703 KIT RÉGULATION AUTOMATIQUE MOUTURE ES	•		•
962706 KIT RÉGULATION AUTOMATIQUE MOUTURE 2ES		•	
962718 KIT PHOTOCELLULE DÉTECTION GOBELET+ ÉCLAIRAGE ZONE DE DISTRIBUTION (POUR MACHINES PRÉ-ÉQUIPÉES)	•	•	•
964455 KIT MASTER/SLAVE CHAUD+SNACK	•	•	•
962739 KIT ÉCLAIRAGE ZONE DE DISTRIBUTION NEW			•
962731 KIT GOBELET MC DIAM. 57MM			•
962732 KIT GOBELET MC DIAM. 70MM			•
962733 KIT GOBELET MC DIAM. 80MM			•
962737 KIT PURE ZONE NEW	•	•	•
FR0102 ÉCRAN VIDEO 13" (VOIR TARIF NEWIS)	•	•	•
962526 KIT BLUERED FIXE (VOIR TARIF NEWIS)	•	•	•

* A commander au service pièces détachées

Opera Touch Espresso 968057



Simple Espresso



1 chaudière

Nb de gobelets 620
Nb de bacs 8
Nb de sélections Jusqu'à 40
Nb de palettes 550
Chaudière 0,5 L

Accessoires inclus

- Introduction monnaie sécurisée
- Kit photocellule détection gobelet
- 960152 Couvercle caisse à monnaie
- Compteur mécanique

Gobelets

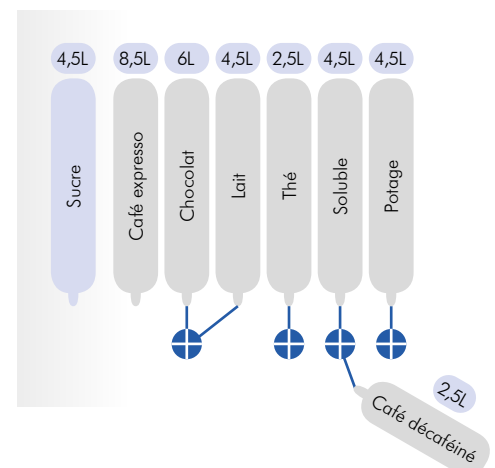


Ø 70/71
165 ml

Palettes



105 + 95 mm



Opera Touch Double Espresso 968145



Double
expresso

1 chaudière

Nb de gobelets 620
Nb de bacs 9
Nb de sélections
Jusqu'à 40
Nb de palettes 550
Chaudière 0,5 L

Accessoires inclus

- Introduction monnaie sécurisée
- Kit photocellule détection gobelet
- 960152 Couvercle caisse à monnaie
- Compteur mécanique

Gobelets

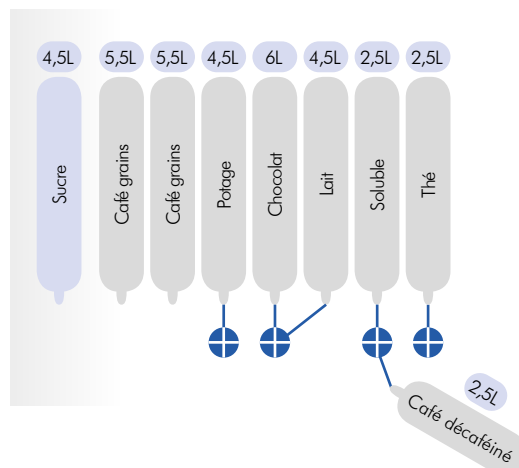


Ø 70/71
165 ml

Palettes



105 + 95 mm



Opera Touch MultiCup Espresso 968045



Dispositif
Multicup

Simple
Espresso

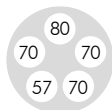
1 chaudière

Nb de gobelets
Diam 57 mm :
145 (environ)
Diam 70/71 mm :
330 (environ)
Diam 80/81 mm :
100 (environ)
Nb de bacs 8
Nb de sélections
Jusqu'à 40
Nb de palettes 550
Chaudière 0,5 L

Accessoires inclus

- Introduction monnaie sécurisée
- Kit photocellule détection gobelet
- 960152 Couvercle caisse à monnaie
- Compteur mécanique

Gobelets

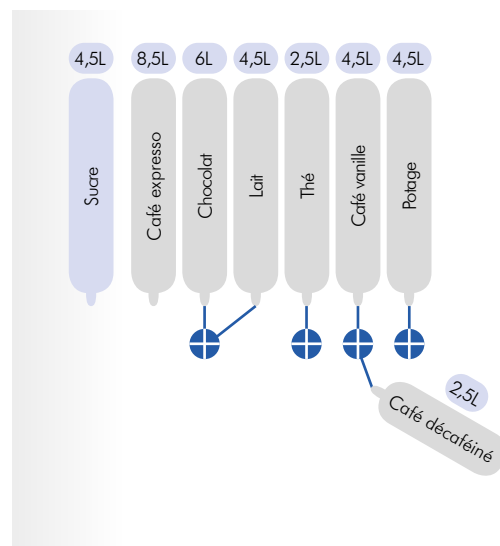


Ø 57 100 ml 3 x Ø 70/71 165 ml Ø 80/81 250 ml

Palettes



90 mm





Maestro



Groupe Café
Z 4000



Sélections
directes



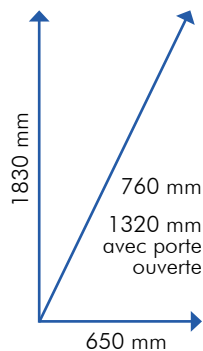
Protocoles
compatibles



165 kg ES
150 kg DC



2500 W



Accessoires

		ES	2ES	ESDC
962514	KIT AUTO-ALIMENTATION 2X20L	•	•	•
962714	KIT AUTO-ALIMENTATION 20L	•	•	•
962507	KIT RÉGULATION AUTOMATIQUE MOUTURE (VERSION ES)	•		•
962508	KIT RÉGULATION AUTOMATIQUE MOUTURE (VERSION 2 ES)		•	
959382	DISTRIBUTEUR MANUEL COUVERCLES GOBELETS (80/81mm)*	•	•	•
FR0103	ÉCRAN VIDEO 15" (VOIR TARIF NEWIS)	•	•	•
962526	KIT BLUERED FIXE (VOIR TARIF NEWIS)	•	•	•

* A commander au service pièces détachées

Maestro Expresso 962569



Simple
expresso



Détection
gobelet



2 chaudières

Nb de gobelets 650
Nb de bacs 8
Nb de sélections 22
(dont 2 présélections)
Nb de palettes 1100
Chaudières 2
(ES 0.6 L - IN 5.3 L)

Accessoires inclus

- 962519 Kit photocellule détection gobelet
- 962521 Introduction monnaie sécurisée
- Couvercle caisse à monnaie
- Compteur mécanique

Gobelets

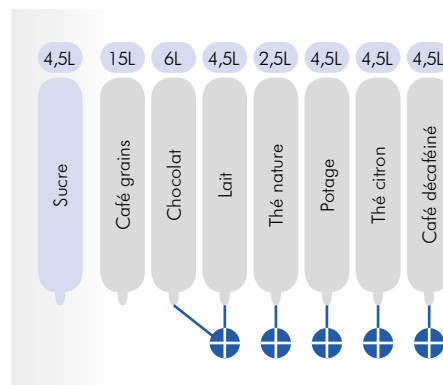


Ø 70/71
165 ml

Palettes



115 + 105 + 95 mm



Maestro Double Espresso 962563



Double
espresso



Détection
gobelet



2 chaudières

Nb de gobelets 650
Nb de bacs 9
Nb de sélections 22
(dont 2 présélections)
Nb de palettes 1100
Chaudière 2
(ES 0.6 L - IN 5.3 L)

Accessoires inclus

- 962519 Kit photocellule détection gobelet
- 962521 Introduction monnaie sécurisée
- Couverture caisse à monnaie
- Compteur mécanique

Gobelets



Ø 70/71
165 ml

Palettes



115 + 105 + 95 mm



Maestro Espresso Dual Cup 962570



Simple
Espresso



Détection
gobelet



2 chaudières



Dispositif
Dual Cup

Nb de gobelets
300/350 (tourelle 1)
650 (tourelle 2)
Nb de bacs 8
Nb de sélections 22
(dont 2 présélections)
Nb de palettes 1100
Chaudière 2
(ES 0.6 L - IN 5.3 L)

Accessoires inclus

- 962519 Kit photocellule détection gobelet
- 962521 Introduction monnaie sécurisée
- Couverture caisse à monnaie
- Compteur mécanique

Gobelets



Ø 70/71
165 ml



Ø 80/81
250 ml

Palettes



115 + 105 + 95 mm





Maestro Touch



Groupe Café Z 4000



Machine connectée



Écran tactile 24"- Full HD



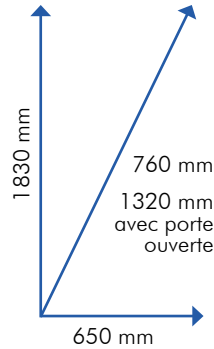
Protocoles compatibles EXE MDB



170 kg



2500 W



Accessoires

	ES	2ES
962514	•	•
962508		•
962525		•
962531	•	
962585	•	•
959382	•	•
962540	•	•
FR0102	•	•
962526	•	•

* A commander au service pièces détachées

Maestro Touch Espresso 962586



Simple espresso



Détection gobelet



2 chaudières

Nb de gobelets 650
Nb de bacs 9
Nb de sélections Jusqu'à 54
Nb de palettes 1100
Chaudières 2
(ES 0.6L - IN 5.3L)

Accessoires inclus

- 962519 Kit photocellule détection gobelet
- 962521 Introduction monnaie sécurisée
- Couvercle caisse à monnaie
- Compteur mécanique
- 962585 Portillon réceptacle motorisé

NEW

Gobelets

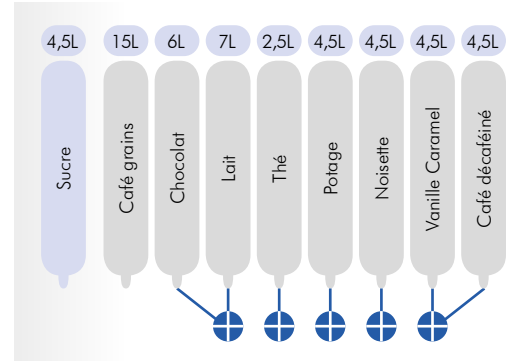


Ø 70/71
165 ml

Palettes



115 + 105 + 95 mm



Maestro Touch Dual Cup 962581 Double Espresso



Double espresso



Dispositif Dual Cup



Détection gobelet



2 chaudières

Nb de gobelets 300-350 (tourelle 1) 650 (tourelle 2)
Nb de bacs 9
Nb de sélections Jusqu'à 54
Nb de palettes 1100
Chaudières 2
(ES 0.6L - IN 5.3L)

Accessoires inclus

- 962519 Kit photocellule détection gobelet
- 962521 Introduction monnaie sécurisée
- Couvercle caisse à monnaie
- Compteur mécanique
- 962585 Portillon réceptacle motorisé

NEW

Gobelets



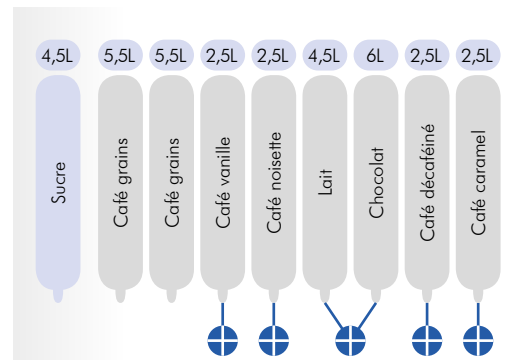
Ø 70/71
165 ml

Ø 80/81
250 ml

Palettes



115 + 105 + 95 mm





Impulse Dispensers





Minisnakky



2 Zones de température



Double vitrage



Fonctionnalité Slave



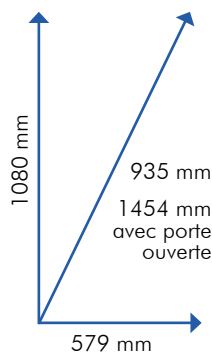
Protocoles compatibles



125 kg



250 W



Accessoires

- 962253 KIT RACCORDEMENT CLAVIER SOLISTA / MINISNAKKY
- 962707 KIT RACCORDEMENT CLAVIER CAPACITIF BRIO UP / MINISNAKKY
- 964469 KIT BI-MOTEURS

Compatibilité Master/Slave : Solista - Brio Up

NOTE INFO : DISPONIBLE JUSQU'À ÉPUISEMENT DES STOCKS - FIN DE PRODUCTION 2021.

Minisnakky HE 963626

Version high efficiency

Nb de sélections 21
 Snacks 9
 B/B 12

Capacité 198
 Snacks 126
 B/B 72

Nb de plateaux 4

Températures
 B/B 5 à 8°C
 Snacks 8 à 14°C
 (gestion stratifiée)

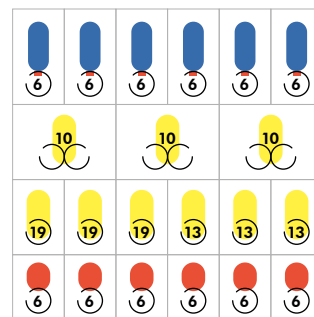
- Éclairage par LED de la vitrine
- Unité réfrigérante à haut rendement

Accessoire inclus

- Kit photocellule détection chute produits



Classe énergétique



Bouteilles 36
 Snacks 126
 Boîtes 36



Melodia R290

Jusqu'à 3 zones de température	Double vitrage	Sélections numériques	Protocoles compatibles
200 kg	280 W		

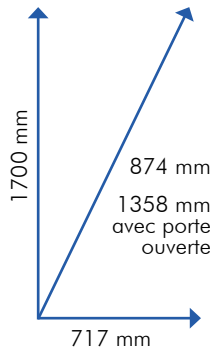


Photo non contractuelle

Accessoires

964465	PLATEAU INOX POUR SANDWICH TRIANGLE (5 PRODUITS + SPIRES)
964481	KIT REHAUSSE MELODIA
964455	KIT MASTER/SLAVE CHAUD+SNACK
964469	KIT BI-MOTEURS
964478	KIT PURE ZONE
964471	KIT BLUERED FIXE (VOIR TARIF NEWIS)

* A commander au service pièces détachées

Melodia Top Food R290 966278



Canette slim

Nb de sélections	32
Snacks	14
Foods	12
Slim/B/B	6

Capacité	297
Snacks	186
Foods	72
B/B	18
Slim	21

Nb de plateaux 6


Températures	
Food	0 à 4°C
B/B	5 à 8°C
Snacks	8 à 14°C
	(gestion stratifiée)

Accessoires inclus

- Kit photocellule détection chute produits
- Couvercle + serrure caisse à monnaie
- Introduction monnaie sécurisée
- Tapis réceptacle



Classe énergétique



Snacks 186 Food 72 Slim B/B 39



Vivace SL



Jusqu'à 3 zones de température



Double vitrage



Fonctionnalité Slave



Protocoles compatibles



175 kg



250 W



Photo non contractuelle

Accessoires

964483 KIT RÉHAUSSE VIVACE SL (1700 À 1830 MM)

964485 KIT BI MOTEUR

Compatibilité Master/Slave : Concerto - Concerto Touch

- Le prix des accessoires vous sera communiqué prochainement

Vivace SL Food 9E0602



Canette slim

Nb de sélections 32

Snacks 14
B/B 12
Food 6

Capacité 300

Snacks 186
B/B 78
Food 36

Nb de plateaux 6

Températures

Food 0 à 4°C
B/B 5 à 8°C
Snacks 8 à 14°C
(gestion stratifiée)

Accessoires inclus

- Kit photocellule détection chute produits
- Étiquettes Rolling prices
- 962707 Kit raccordement clavier capacitif



Classe énergétique

8	8	10		
10	13	13	13	13
15	15	15	19	19
6	6	6	6	6
7	7	7	7	7
6	6	6	6	6

Snacks 186
Slim 42
Food 36
B/B 36



Vivace



Jusqu'à 3 zones de température



Double vitrage



Protocoles compatibles



Sélections numériques



200 kg



290 W

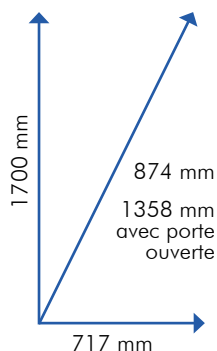


Photo non contractuelle

Accessoires

		9E0551	9E0502	9E0503
964455	KIT MASTER SLAVE CHAUD+SNACK	•	•	•
964480	KIT REHAUSSE (1700 A 1830 MM)	•	•	•
964485	KIT BI MOTEUR VIVACE - TWIST	•	•	•
964478	KIT PURE ZONE*	•	•	•
964471	KIT BLUERED FIXE (VOIR TARIF NEWIS)	•	•	•

* A commander au service pièces détachées
- Le prix des accessoires vous sera communiqué prochainement

Vivace Classic 9E0551



Canette slim

Nb de sélections 32
Snack 14
B/B 18

Capacité 300
Snack 186
B/B 72
Slim 42

Nb de plateaux 6

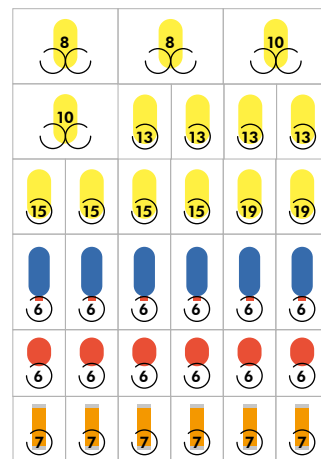
Température
Snack 8-15°C
B/B 5-8°C

Accessoires inclus

- Introduction monnaie sécurisée
- Kit photocellule détection chute produits
- Tapis réceptacle
- Couverture + serrure caisse à monnaie



Classe énergétique



Snack 186 Bouteilles 36 Boîtes 36 Slim 42

Vivace Food 9E0502



Canette slim

Nb de sélections 32
Snack 14
B/B 6
Food 12

Capacité 297
Snack 186
B/B 39
Food 72

Nb de plateaux 6

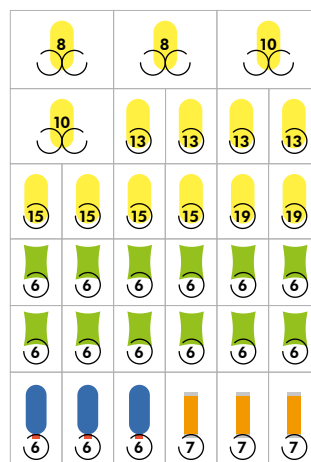
Température
Snack 8-15°C
B/B 5-8°C
Food 0-4°C

Accessoires inclus

- Introduction monnaie sécurisée
- Kit photocellule détection chute produits
- Verrouillage réceptacle
- Tapis réceptacle
- Couverture + serrure caisse à monnaie



Classe énergétique



Snacks Food Slim B/B
 186 72 39

Vivace Food ETL 9E0503



Prix électroniques ETL



Canette slim

Nb de sélections 32
Snack 14
B/B 6
Food 12

Capacité 297
Snack 186
B/B 39
Food 72

Nb de plateaux 6

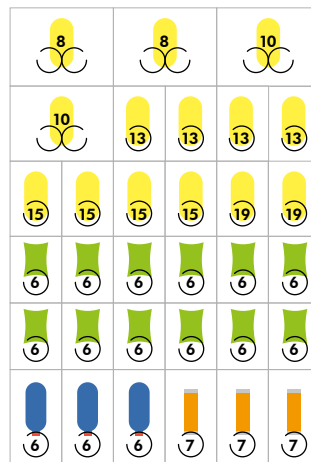
Température
Snack 8-15°C
B/B 5-8°C
Food 0-4°C

Accessoires inclus

- Introduction monnaie sécurisée
- Kit photocellule détection chute produits
- Verrouillage réceptacle
- Tapis réceptacle
- Couverture + serrure caisse à monnaie
- Affichage prix électroniques (ETL)



Classe énergétique



Snack Food Slim B/B
 186 72 39



Twist



2 zones de température



Double vitrage



Protocoles compatibles



Sélections numériques



225 kg



200 W

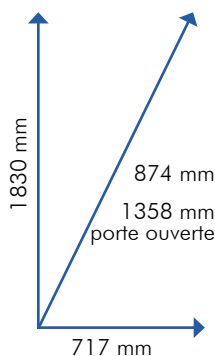


Photo non contractuelle

Accessoires

964485	KIT BI MOTEUR VIVACE - TWIST
250649	COUVERCLE + SERRURE CAISSE A MONNAIE
253197	PLATEAUX INOX POUR SANDWICH TRIANGLE (5 SÉLECTIONS)
964471	KIT BLUERED FIXE GAMME S&F (VOIR TARIF NEWIS)

* A commander au service pièces détachées
- Le prix des accessoires vous sera communiqué prochainement

Twist Food 9E0402



Canette slim

Nb de sélections	38
Snack	14
Food	12
B/B	6
Slim	6

Capacité	332
Snack	182
Food	72
B/B	36
Slim	42

Plateaux 7

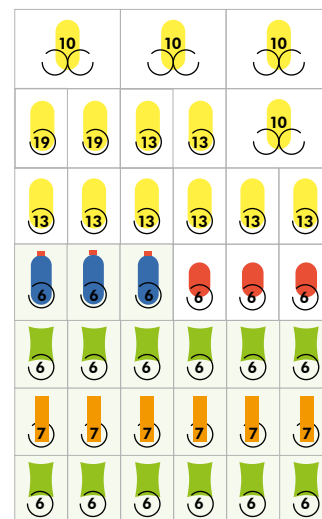
Température	
Snack	8-15°C
Food	0-4°C

Accessoires inclus

- Kit photocellule détection chute produits
- Tapis réceptacle
- Étiquettes Rolling prices



Classe énergétique



Snack	Food	B/B	Slim
182	72	36	42



Tango R290



Jusqu'à 3 zones de température



Double vitrage



Protocoles compatibles



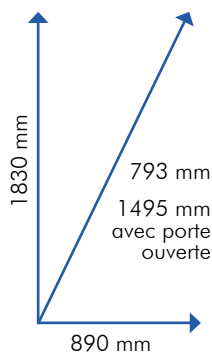
Sélections numériques



250 kg



530 W



Accessoires

962510	KIT DE FIXATION
964455	KIT MASTER/SLAVE CHAUD + SNACK
964478	KIT PURE ZONE NEW
250865	KIT BI-MOTEURS*
964471	KIT BLUERED FIXE (VOIR TARIF NEWIS)

* A commander au service pièces détachées

Tango Food R290 966256



Canette slim

Nb de sélections 42
 Snacks 18
 B/B 16
 Foods 8

Capacité 374
 Snacks 226
 B/B 72
 Foods 48
 Canettes slim 28

Nb de plateaux 6

Températures
 Food 0 à 4°C
 B/B 5 à 8°C
 Snacks 8 à 14°C
 (gestion stratifiée)

Accessoires inclus

- Introduction monnaie sécurisée
- 963408 Kit photocellule détection chute produits
- Étiquettes Rolling prices
- Couverture + serrure caisse à monnaie
- Tapis réceptacle



Classe énergétique

Snacks 226 B/B 72 Foods 48 Slim 28



Swing SL



Jusqu'à 3 zones de température



Double vitrage



Fonctionnalité Slave



260 kg



500 W

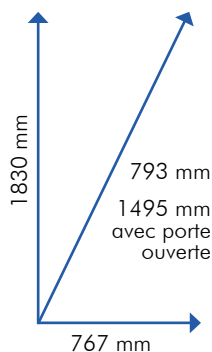


Photo non contractuelle

Accessoires

	Food	Food ETL
963409 KIT DE FIXATION MURALE	•	•
964455 KIT MASTER/SLAVE CHAUD + SNACK	•	•
962707 KIT RACCORDEMENT CLAVIER CAPACITIF OPERA	•	•
962533 KIT RACCORDEMENT CLAVIER MEMBRANE MAESTRO	•	•
252790 PLATEAU INOX POUR SANDWICH TRIANGLE (7 SÉLECTIONS)*	•	•
250865 KIT BI-MOTEURS *	•	•
964471 KIT BLUERED FIXE (VOIR TARIF NEWIS)	•	•

Compatibilité Master/Slave : Opera - Maestro

* A commander au service pièces détachées

Swing SL Food 9E0302

Nb de sélections 42

B/B 24

Snacks 18

Capacité 374

Snacks 226

B/B 100

Foods 48

Nb de plateaux 6

Températures

Food 0 à 4°C

Snacks 5 à 8°C

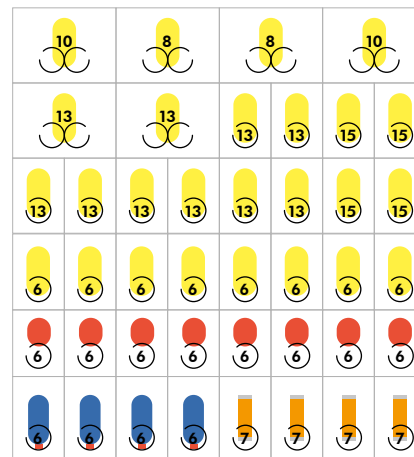
B/B 8 à 14°C
(gestion stratifiée)

Accessoires inclus

- 963408 Kit photocellule détection chute produits
- Étiquettes Rolling prices



Classe énergétique



Snack B/B Slim



Swing SL Food ETL S75690



Prix électroniques ETL

Nb de sélections 42
 B/B 24
 Snacks 18

Capacité 374
 Snacks 226
 B/B 100
 Foods 48

Nb de plateaux 6

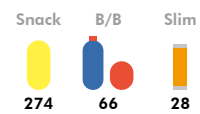
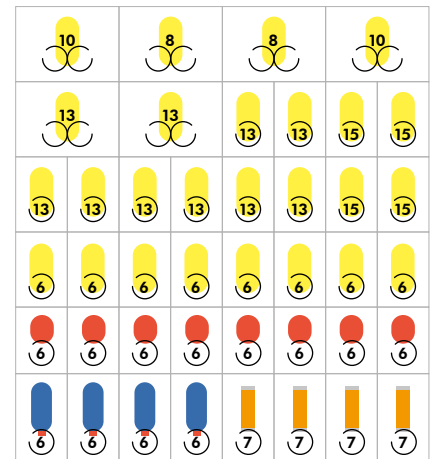
Températures 0 à 4°C
 5 à 8°C
 8 à 14°C
 (gestion stratifiée)

Accessoires inclus

- Affichage prix électroniques (ETL)
- 963408 Kit photocellule détection chute produits



Classe énergétique





Swing



Jusqu'à 3 zones de température



Double vitrage



Protocoles compatibles



Sélections numériques



270 kg



500 W

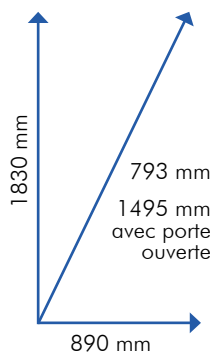


Photo non contractuelle

Accessoires

	Classic	Food	Food ETL
963409 KIT DE FIXATION MURALE	•	•	•
964455 KIT MASTER/SLAVE CHAUD + SNACK	•	•	•
252790 PLATEAU INOX POUR SANDWICH TRIANGLE (7 SÉLECTIONS)*		•	•
964478 KIT PURE ZONE NEW		•	•
250865 KIT BI-MOTEURS *	•	•	•
964471 KIT BLUERED FIXE (VOIR TARIF NEWIS)	•	•	•

* A commander au service pièces détachées

Swing Classic 9E0251



Canette slim

Nb de sélections 42
 B/B 24
 Snacks 18

Capacité 378
 Snacks 226
 B/B 96
 Foods 56

Nb de plateaux 6

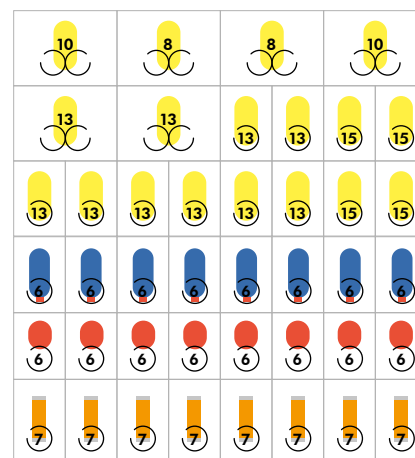
Températures
 Food 5 à 8°C
 Snacks 8 à 14°C
 (gestion stratifiée)

Accessoires inclus

- Introduction monnaie sécurisée
- 963408 Kit photocellule détection chute produits
- Étiquettes Rolling prices
- Couvercle + serrure caisse à monnaie
- Tapis réceptacle



Classe énergétique



Snack 226
 B/B 96
 Slim 56

Swing Food 9E0207

Nb de sélections 42

Snacks **18**
B/B **16**
Foods **8**

Capacité 374

Snacks **226**
B/B **72**
Foods **48**
Canettes slim **28**

Nb de plateaux 6

Températures

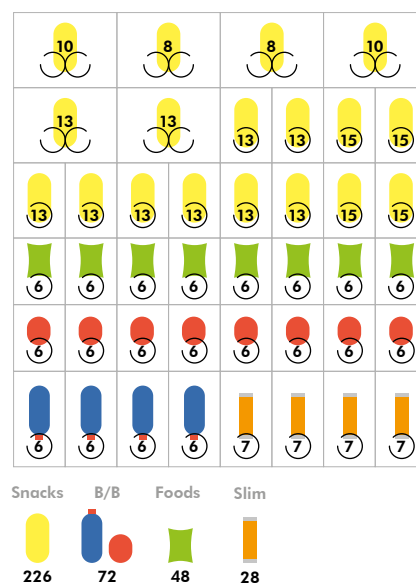
Food **0 à 4°C**
B/B **5 à 8°C**
Snacks **8 à 14°C**
(gestion stratifiée)

Accessoires inclus

- Introduction monnaie sécurisée
- 963408 Kit photocellule détection chute produits
- Étiquettes Rolling prices
- Couverture + serrure caisse à monnaie
- Tapis réceptacle



Classe énergétique



Swing Food ETL 9E0206



Prix
électroniques
ETL

Nb de sélections 42

Snacks **18**
B/B **16**
Foods **8**

Capacité 374

Snacks **226**
B/B **72**
Foods **48**
Canettes slim **28**

Nb de plateaux 6

Températures

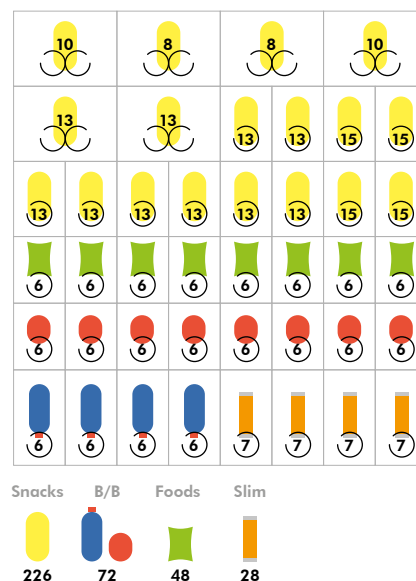
Food **0 à 4°C**
B/B **5 à 8°C**
Snacks **8 à 14°C**
(gestion stratifiée)

Accessoires inclus

- Affichage prix électroniques (ETL)
- Introduction monnaie sécurisée
- 963408 Kit photocellule détection chute produits
- Couverture + serrure caisse à monnaie
- Tapis réceptacle



Classe énergétique





Orchestra Top R290



Jusqu'à 3 zones de température



Vitrine haute définition



Protocoles compatibles EXE MDB



Plateau Visioshop



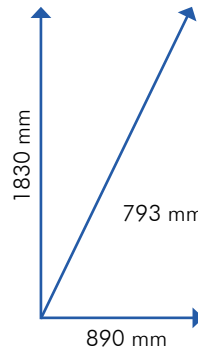
Haute efficacité énergétique



Écran couleurs 4.3"



280 kg



Orchestra Top SVT

Accessoires

962510	KIT DE FIXATION
963409	KIT DE FIXATION MURALE
964455	KIT MASTER/SLAVE CHAUD + SNACK
964456	KIT MASTER/SLAVE SNACK + SNACK
964458	KIT MASTER/SLAVE FIXATION SNACK/SNACK
250123	KIT VERROUILLAGE RÉCEPTACLE
254781	KIT OUVERTURE MOTORISÉE RÉCEPTACLE NEW
964477	KIT PURE ZONE NEW
964471	KIT BLUERED FIXE GAMME S&F (VOIR TARIF NEWIS)

* A commander au service pièces détachées

Note info : disponible en version EPI (9E0060) sur demande.

Orchestra Top R290 9E0068



Canette slim

Nb de sélections 45

Snacks 19
B/B 26

Capacité 425

Snacks 259
B/B 166

Nb de plateaux 6

Températures

Foods 0 à 4°C
B/B 5 à 8°C
Snacks 8 à 14°C
(gestion stratifiée)

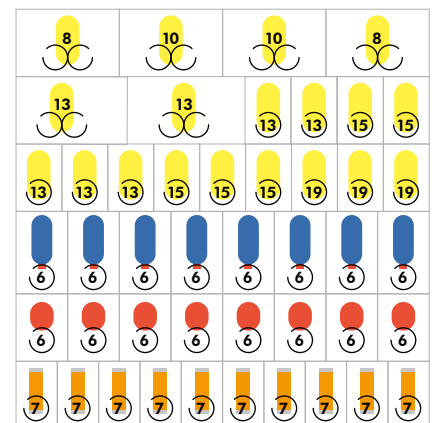
• Prédiposition food

Accessoires inclus

- Couverture + serrure caisse à monnaie
- Introduction monnaie sécurisée
- Tapis réceptacle



Classe énergétique



Snacks 259 Bouteilles 48 Boîtes 48 Slim 70

Orchestra Top SVT R290 9E0066



Ascenseur Softvend



Canette slim

Nb de sélections 45

Snacks 19

B/B 26

Capacité 425

Snacks 259

B/B 166

Nb de plateaux 6

Températures

Foods 0 à 4°C

B/B 5 à 8°C

Snacks 8 à 14°C

(gestion stratifiée)

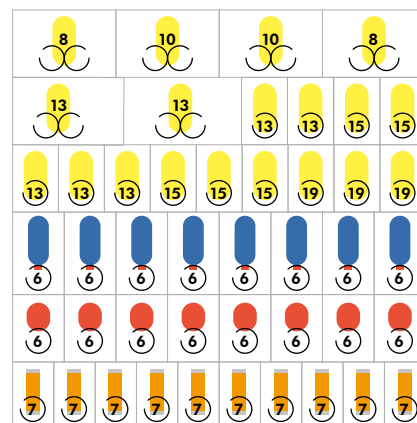
- Prédiposition food

Accessoires inclus

- Ascenseur SOFTVEND
- Couverture + serrure caisse à monnaie
- Introduction monnaie sécurisée
- Tapis réceptacle



Classe énergétique



Snacks Bouteilles Boîtes Slim



259



48



48



70

Orchestra Top ETL R290 9E0067



Prix électroniques ETL



Canette slim

Nb de sélections 45

Snacks 19

B/B 26

Capacité 425

Snacks 259

B/B 166

Nb de plateaux 6

Températures

Foods 0 à 4°C

B/B 5 à 8°C

Snacks 8 à 14°C

(gestion stratifiée)

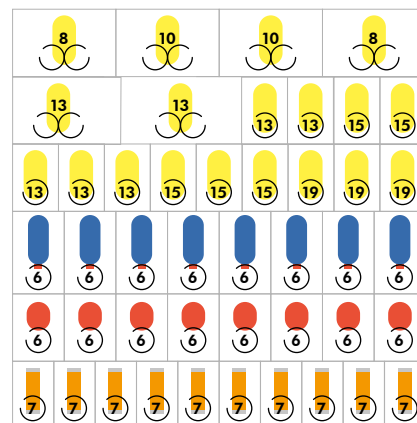
- Prédiposition food

Accessoires inclus

- Affichage prix électroniques (ETL)
- Couverture + serrure caisse à monnaie
- Introduction monnaie sécurisée
- Tapis réceptacle



Classe énergétique



Snacks Bouteilles Boîtes Slim



259



48



48



70



Orchestra Touch R290



Jusqu'à 3 zones de température



Vitrine haute définition



Protocoles compatibles EXE MDB



Plateau Visioshop



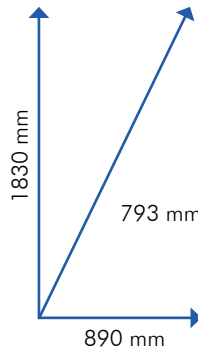
Haute efficacité énergétique



Écran couleurs 4.3" 16 MILLIONS DE COULEURS



280 kg



Orchestra Touch

Accessoires

962510	KIT DE FIXATION
963409	KIT DE FIXATION MURALE
964455	KIT MASTER/SLAVE CHAUD + SNACK
964456	KIT MASTER/SLAVE SNACK + SNACK
964458	KIT MASTER/SLAVE FIXATION SNACK/SNACK
250123	KIT VERROUILLAGE RÉCEPTACLE
254781	KIT OUVERTURE MOTORISÉE RÉCEPTACLE NEW
951699	KIT PURE ZONE NEW
964471	KIT BLUERED FIXE GAMME S&F (VOIR TARIF NEWIS)

* A commander au service pièces détachées

Orchestra Top Touch R290 9E0006

ETL SVT



Écran tactile 7" - Capacitif



Prix électroniques ETL



Ascenseur Softvend



Canette slim

Nb de sélections	46
Snacks	20
B/B	26
Capacité	431
Snacks	265
B/B	166
Nb de plateaux	6
Températures	
Foods	0 à 4°C
B/B	5 à 8°C
Snacks	8 à 14°C
	(gestion stratifiée)

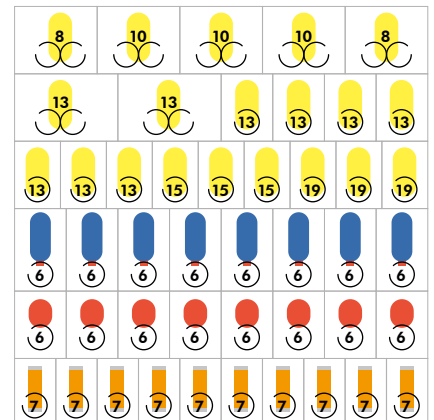
- Prédiposition food

Accessoires inclus

- Affichage prix électroniques (ETL)
- Ascenseur SOFTVEND
- Couverture + serrure caisse à monnaie
- Introduction monnaie sécurisée
- Tapis réceptacle



Classe énergétique



Snacks	Bouteilles	Boîtes	Slim
265	48	48	70



Festival



Double vitrage



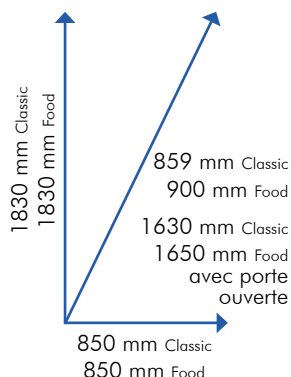
Protocoles compatibles



320 kg



600 W



Accessoires

964901 964753

956021	KIT DE FIXATION MURALE	•	•
964471	KIT BLUERED FIXE (VOIR TARIF NEWIS)	•	•

NOTE INFO : DISPONIBLE JUSQU'À ÉPUISEMENT DES STOCKS.

Festival Classic 964901

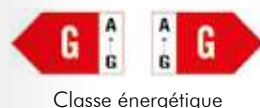


Sélections numériques

Nb de sélections 10
Capacité 180
Nb de plateaux 10
Hauteur du séparateur 90 mm

Accessoires inclus

- Introduction monnaie sécurisée
- Couverture caisse à monnaie



Classe énergétique

CONFIGURATION		
Disque	Capacité	H - mm
1	18	90
2	18	90
3	18	90
4	18	90
5	18	90
6	18	90
7	18	90
8	18	90
9	18	90
10	18	90

Festival 964753




Sélections directes

Nb de sélections 8
Capacité 144
Nb de plateaux 8
Hauteur du séparateur 90 à 130 mm

Accessoires inclus

- Introduction monnaie sécurisée
- Lexan
- Affichage prix plateaux
- Couverture caisse à monnaie












Classe énergétique

CONFIGURATION		
Disque	Capacité	H - mm
1	18	130
2	18	130
3	18	130
4	18	130
5	18	130
6	18	130
7	18	90
8	18	90

EVOLCA

G R O U P



		M A S T E R					
		Table Top		Free standing 1.70 m			
							
		SOLISTA	BRIO UP	CONCERTO ONE	CONCERTO	CONCERTO T	
S L A V E	Table Top		962253	962707			
	Free standing 1.70 m		964455 + 964481	964455 + 964481	964455	964455	964455
				964483	Ne nécessite aucun kit ou clavier à membrane	Ne nécessite aucun kit ou clavier à membrane	Ne nécessite aucun kit ou clavier à membrane
					964455	964455	964455

Pas de compatibilité

964455 : Kit Master Slave

BRIO UP / MELODIA R290
CONCERTO / MELODIA R290
CONCERTO T / MELODIA R290
CONCERTO / VIVACE

964481 : Kit réhausse

MELODIA R290

964483 : Kit réhausse

VIVACE SL

962253 : Kit clavier membrane

SOLISTA / MINISNAKKY

962707 : Kit clavier membrane

BRIO UP / MINISNAKKY

MASTER

Free standing 1.83 m



OPERA ONE



OPERA



OPERA T



MAESTRO



MAESTRO T

Pas de compatibilité

MELODIA R290



964455
+
964481

964455
+
964481

964455
+
964481

VIVACE SL



964483

964483

964483

962533
+
964483

964483

VIVACE



964455
+
964480

964455
+
964480

964455
+
964480

964455
+
964480

964455
+
964480

SLAVE

Free standing 1.70 m

964455 : Kit Master Slave

OPERA / MELODIA R290
OPERA / VIVACE
OPERA / TANGO R290
MAESTRO / MELODIA R290
MAESTRO / VIVACE

964480 : Kit réhausse

VIVACE

964481 : Kit réhausse

MELODIA R290

964483 : Kit réhausse

VIVACE SL

962533 : Kit clavier membrane

MAESTRO / VIVACE SL

M A S T E R

Free standing 1.83 m

Pas de compatibilité



OPERA ONE



OPERA



OPERA T



MAESTRO



MAESTRO T

TWIST



964455

964455

964455

964455

964455

TANGO R290



964455

964455

964455

964455

964455

SWING SL



962707

962707

Ne nécessite aucun kit ou clavier à membrane

962533

Ne nécessite aucun kit ou clavier à membrane

SWING



964455

964455

964455

964455

964455

ORCHESTRA



964455

964455

964455

964455

964455

S
L
A
V
E

Free standing 1.83 m

964455 : Kit Master Slave

OPERA / TWIST
OPERA / ORCHESTRA
OPERA / SWING
OPERA / TANGO R290
MAESTRO / ORCHESTRA
MAESTRO / TANGO R290
MAESTRO / SWING
MAESTRO / TWIST

962707 : Kit clavier membrane

OPERA / SWING SL

962533 : Kit clavier membrane

MAESTRO / SWING SL